

R è g l e m e n t
g r a p h i q u e





Plan de végétalisation
Ech. 1/15 000





LEGENDE

Coefficient de Biotope par Surface (CBS) et surface de Pleine Terre sur les zones U et AU :

-  Non réglementé
-  CBS : 0.3 / PLT : 0.1
-  CBS : 0.4 / PLT : 0.2
-  CBS : 0.6 / PLT : 0.4